



COLEGIO PARROQUIAL ADVENIAT
FE – CULTURA – VIDA
TALLER DE PREPARACIÓN A LAS RECUPERACIONES DEL PRIMER SEMESTRE.
AÑO 2018



ENGLISH

Apreciado estudiante, debes desarrollar el presente taller y entregarlo en la clase del día **10 de Julio (201) – 12 de Julio (202)**. Recuerda que es un requisito para poder presentar las recuperaciones y una oportunidad de identificar tus debilidades y fortalezas frente a la asignatura.

ESTUDIANTE: _____

MAESTRO(A): Teacher: MARYBEL PIRALIGUA A.


Grado: SECOND GRADE

Topics: Personal Pronouns – Verb to be

Vocabulary: Family

1. Match the **Personal Pronouns**

I	Nosotros
You	Ella
She	Ellos/Ellas
He	Ustedes
It	Yo
We	Eso
You	El
They	Tú



Verb to be:

Am ----- I

Are ----- You – We - They





Is ----- She – He – It

2. Complete the sentence with **am – are – is**

- I _____ baby
- She _____ my mother
- We _____ my grandpa
- They _____ playing
- She _____ sleeping
- He _____ reading
- I _____ listening to music

3. Do the exercise and memorize the conversation (Clap – Clap: Workbook page 17)
Hacer el ejercicio y preparar la conversación


Topics: Demonstrative Pronouns
Vocabulary: Clothes

Singular	 <u>This</u> is an apple.	 <u>That</u> is an apple.
Plural	 <u>These</u> are apples.	 <u>Those</u> are apples.

4. Answer the questions.

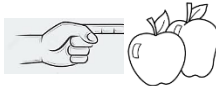
a. What's this?  This is a dress

b. What's that? _____ 

c. What're these?  _____

d. What're those? _____ 

5. Draw the following sentences. Do other sentences. ((Dibuja las siguientes oraciones y hacer otras similares))

a. These are apples 

b. Those are pants

c. That is a hat

d. These are socks

6. Do the exercise 5 del Student Book (Clap – Clap) (Track 5 del CD2)

Recomendaciones Generales:

1. Repasar todo lo trabajado en el cuaderno y en el libro Clap – Clap (Student y Workbook) durante el semestre.
2. Escribir y buscar las palabras desconocidas de las actividades.
3. Presentar el desarrollo del taller en hojas Examen, letra clara y en Inglés